




جدول الفبای فارسی


	آب	مثل	آ ا
	باد		ب ب
	پا		پ پ
	تاب		ت ت
	تريا		ث ث
سه نقطه بالا			
	جوجه		ج ج
	چوب		چ چ
	حوله		ح ح
	خوب		خ خ
نقطه بالا هوب هوب هوب			
	دست		د
	ذرت		ذ


	رنگ		ر
---	-----	--	---

	زنگ		ز
---	-----	--	---


	ژیا		ژ
---	-----	--	---

سه نقطه بالا

	سیب		سس
---	-----	--	----


	شیر		شش
---	-----	--	----

	صابون		صص
--	-------	--	----


	ضرب		ضض
---	-----	--	----


زَب رِب رِب

	طوطی		ط
---	------	--	---



	ظهر		ظ
---	-----	--	---

هَر هَر هَر



	عینک		ععع
---	------	--	-----

	غذا		غغغ
---	-----	--	-----




یک نقطه بالا

	فنجان		فف
	قندان		قق




مواظب دندان

	کفش		کک
	گوش		گگ

دو خط داره روش

	لامپ		لل
	میز		مم
	نانوا		نن

نقطه میاد بالا

	وان		وو
	هفت		هههه
	یک		یی

نقطه میاد پایین

حروف رسید به آخر
از حفظ بگم چه بهتر

نشانه های آوایی

ای پی ی	مثل	ایران / شیر / سی
اَ		اَسب / من
أُ		أُتاق / بز
ه ه		بِچّه / خنده
اِ		اِسْم / شش
او و		او / بو

علامت ها

بِچّه	←	تَشْدِيد = ّ
خانه = خانَه	←	هَمْزَه = ء
حَتْمًا = حَتْمَن	←	ن = آ
خانه ای	←	ای = ای

آموزش بابره گیری از بازی های آموزشی، برای دانش آموزان
دانشین تر و پایدارتر خواهد بود.

راهنمای جدول الفبا:

- ۱- جدول را به صورت پرس شده یا در پوشش پلاستیکی در اختیار دانش آموز قرار دهید تا در صورت فراموش کردن حروف به آن مراجعه کند.
- ۲- جدول را در کلاس نصب کنید و هر بار با بچه ها آن را بازی گونه مرور کنید.
- ۲- جدول را به صورت شعر و آهنگین برای دانش آموزان بخوانید تا در صورت تمایل آن را حفظ کنند.
- ۳- می توانید تصاویر را پاک کنید ، حروف را کپی کنید و در اختیار دانش آموزان قرار دهید تا اسم ها را خوانده و خود نقاشی کنند.

نکته:

چگونگی همراهی و نظارت آموزگار نقش مهمی در ایجاد انگیزه در دانش آموزان دارد.

موفق باشید.